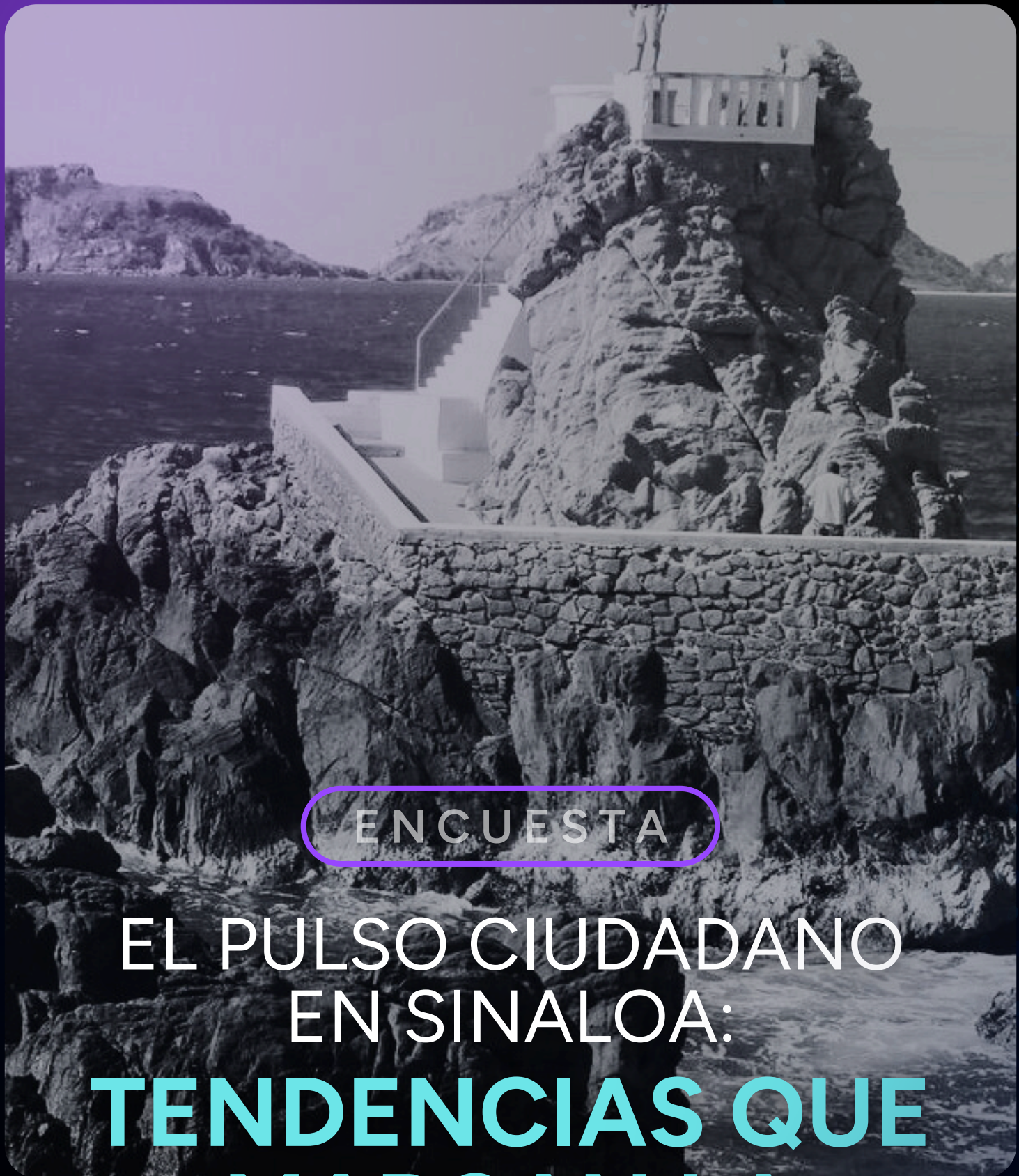


DATA POLL



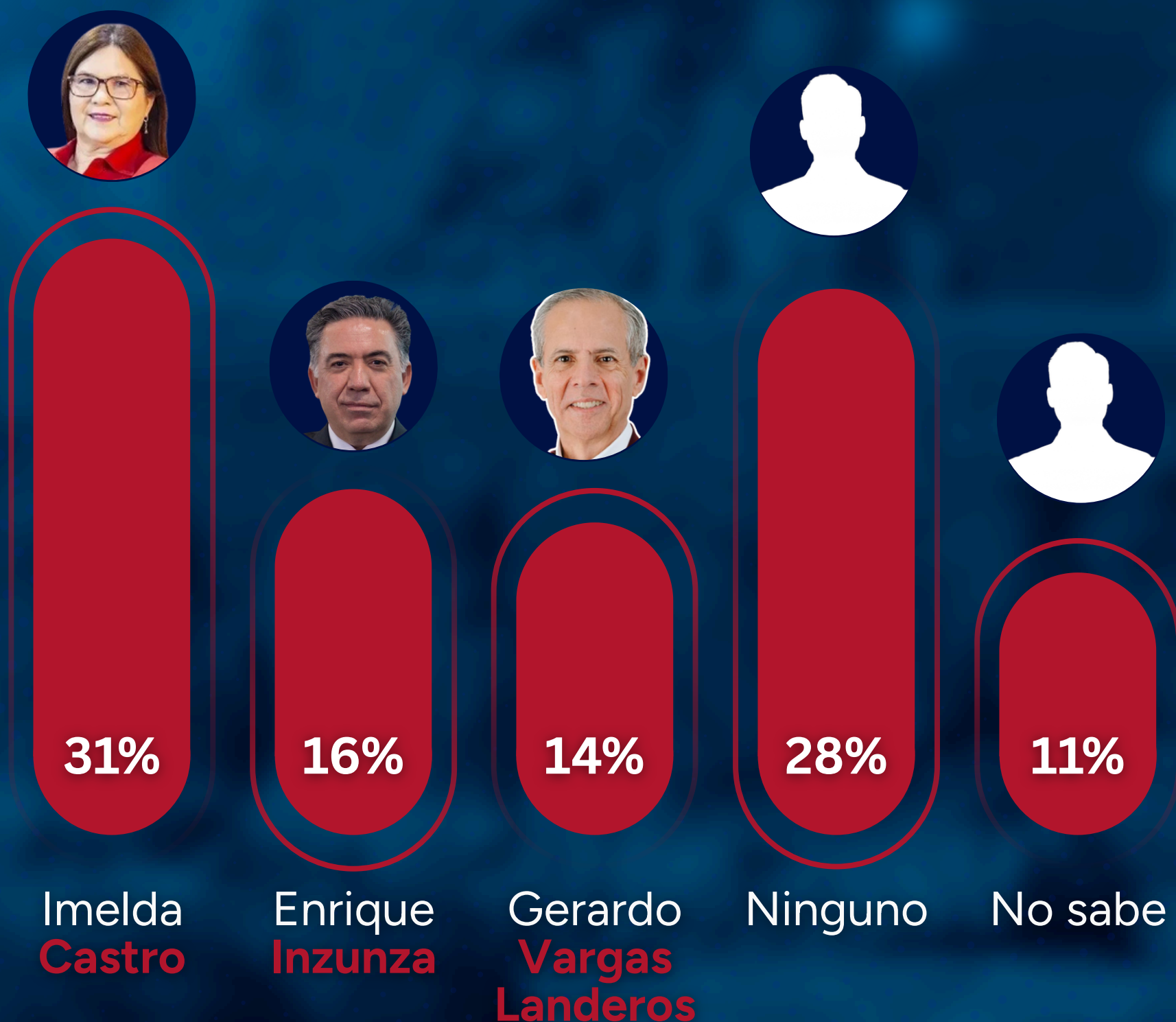
ENCUESTA

EL PULSO CIUDADANO
EN SINALOA:
**TENDENCIAS QUE
MARCAN LA
CONTIENDA 2027**

DATA POLL

TENDENCIAS QUE MARCAN LA CONTIENDA 2027

Entre los posibles aspirantes de Morena a la gubernatura del estado de Sinaloa,
¿A quién le daría su apoyo?



La presente encuesta se llevó a cabo mediante entrevistas telefónicas dirigidas a ciudadanos mayores de 18 años residentes en Sinaloa, México. El diseño muestral fue de tipo probabilístico, con estratificación por región y aplicación de cuotas de edad, género y nivel socioeconómico, con el propósito de garantizar la representatividad de la población objetivo. El tamaño de la muestra ascendió a 1,000 entrevistas efectivas, lo que confiere al estudio un margen de error estadístico máximo de ± 3.10 puntos porcentuales, bajo un nivel de confianza del 95%. El levantamiento de la información se realizó el 24 de marzo de 2026.

DATA POLL

Morena (Tracking)




Imelda
Castro




Enrique
Inzunza



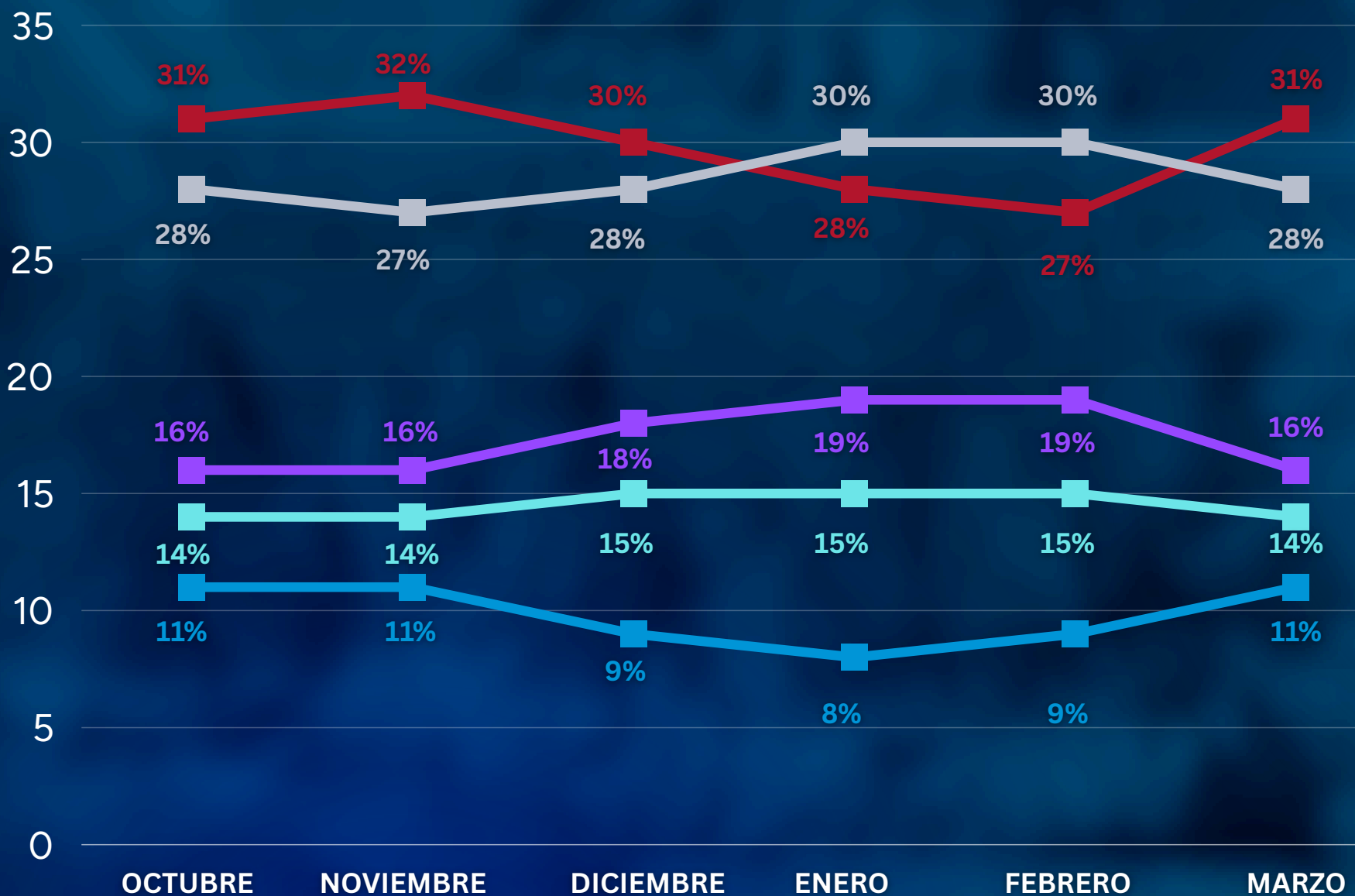
Gerardo
Vargas
Landeros



Ninguno



No sabe

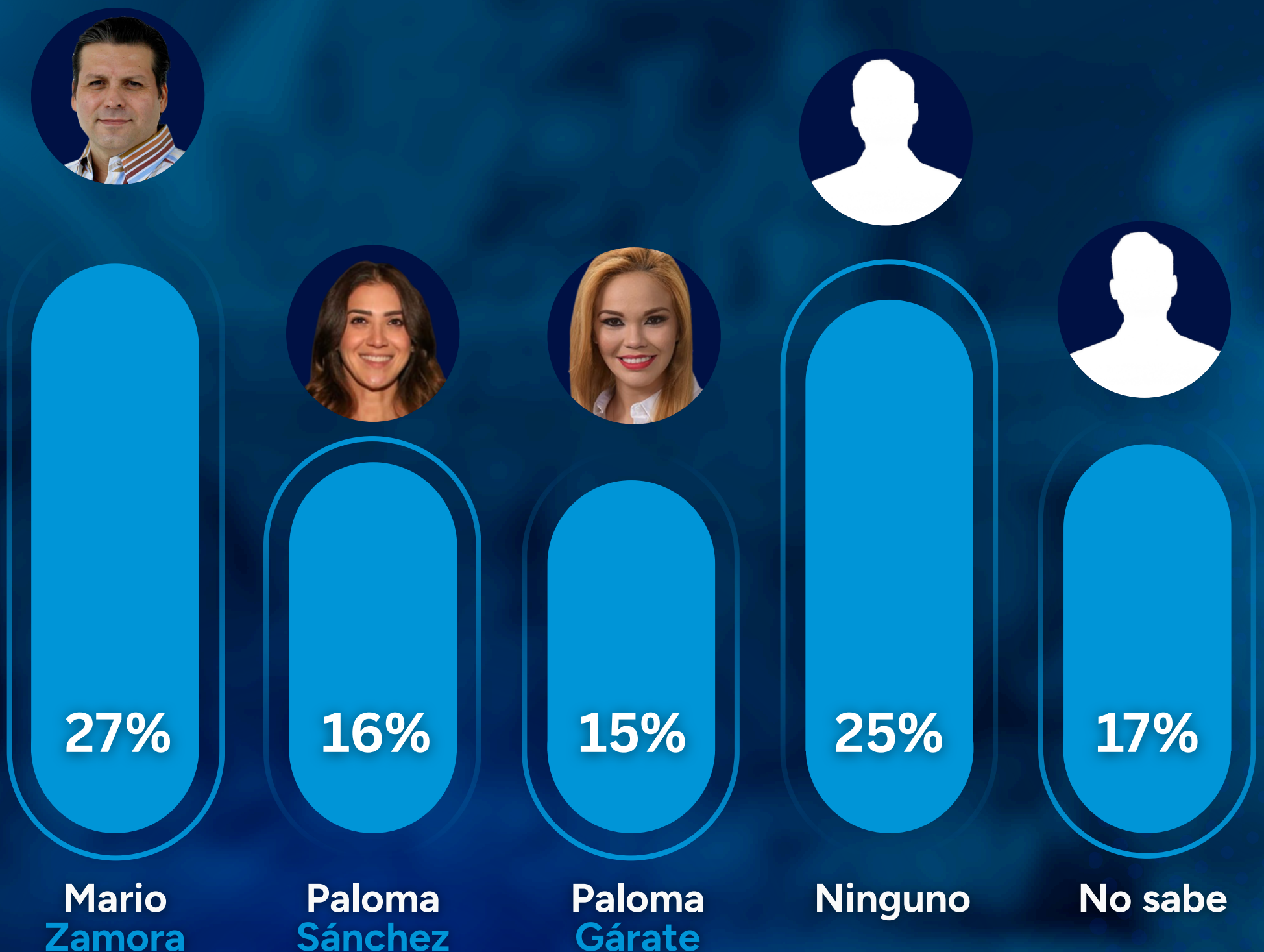


La presente encuesta se llevó a cabo mediante entrevistas telefónicas dirigidas a ciudadanos mayores de 18 años residentes en Sinaloa, México. El diseño muestral fue de tipo probabilístico, con estratificación por región y aplicación de cuotas de edad, género y nivel socioeconómico, con el propósito de garantizar la representatividad de la población objetivo. El tamaño de la muestra ascendió a 1,000 entrevistas efectivas, lo que confiere al estudio un margen de error estadístico máximo de ± 3.10 puntos porcentuales, bajo un nivel de confianza del 95%. El levantamiento de la información se realizó el 24 de marzo de 2026.

DATA POLL

TENDENCIAS QUE MARCAN LA CONTIENDA 2027

Entre los posibles aspirantes de PRI-PAN a la gubernatura del estado de Sinaloa,
¿A quién le daría su apoyo?



La presente encuesta se llevó a cabo mediante entrevistas telefónicas dirigidas a ciudadanos mayores de 18 años residentes en Sinaloa, México. El diseño muestral fue de tipo probabilístico, con estratificación por región y aplicación de cuotas de edad, género y nivel socioeconómico, con el propósito de garantizar la representatividad de la población objetivo. El tamaño de la muestra ascendió a 1,000 entrevistas efectivas, lo que confiere al estudio un margen de error estadístico máximo de ± 3.10 puntos porcentuales, bajo un nivel de confianza del 95%. El levantamiento de la información se realizó el 24 de marzo de 2026.

DATA POLL

PRI-PAN
(Tracking)



**Mario
Zamora**



**Paloma
Sánchez**



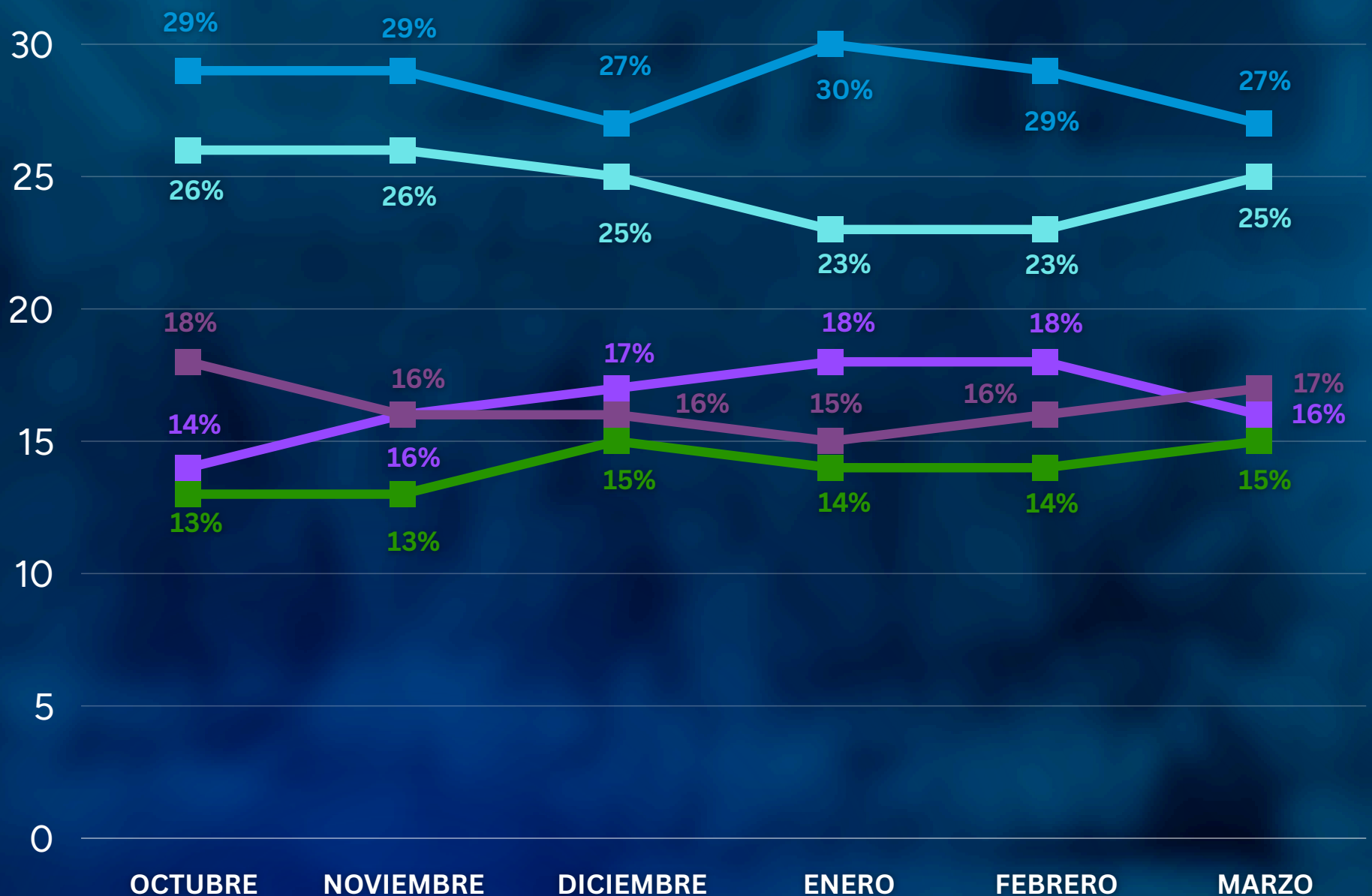
**Paola
Gárate**



Ninguno



No sabe



La presente encuesta se llevó a cabo mediante entrevistas telefónicas dirigidas a ciudadanos mayores de 18 años residentes en Sinaloa, México. El diseño muestral fue de tipo probabilístico, con estratificación por región y aplicación de cuotas de edad, género y nivel socioeconómico, con el propósito de garantizar la representatividad de la población objetivo. El tamaño de la muestra ascendió a 1,000 entrevistas efectivas, lo que confiere al estudio un margen de error estadístico máximo de ± 3.10 puntos porcentuales, bajo un nivel de confianza del 95%. El levantamiento de la información se realizó el 24 de marzo de 2026.

DATA POLL

Transformamos **datos**
en decisiones **inteligentes.**



datapoll.mx



[@datapollmx](https://www.instagram.com/datapollmx)



info@datapoll.mx