

DATA POLL



ENCUESTA

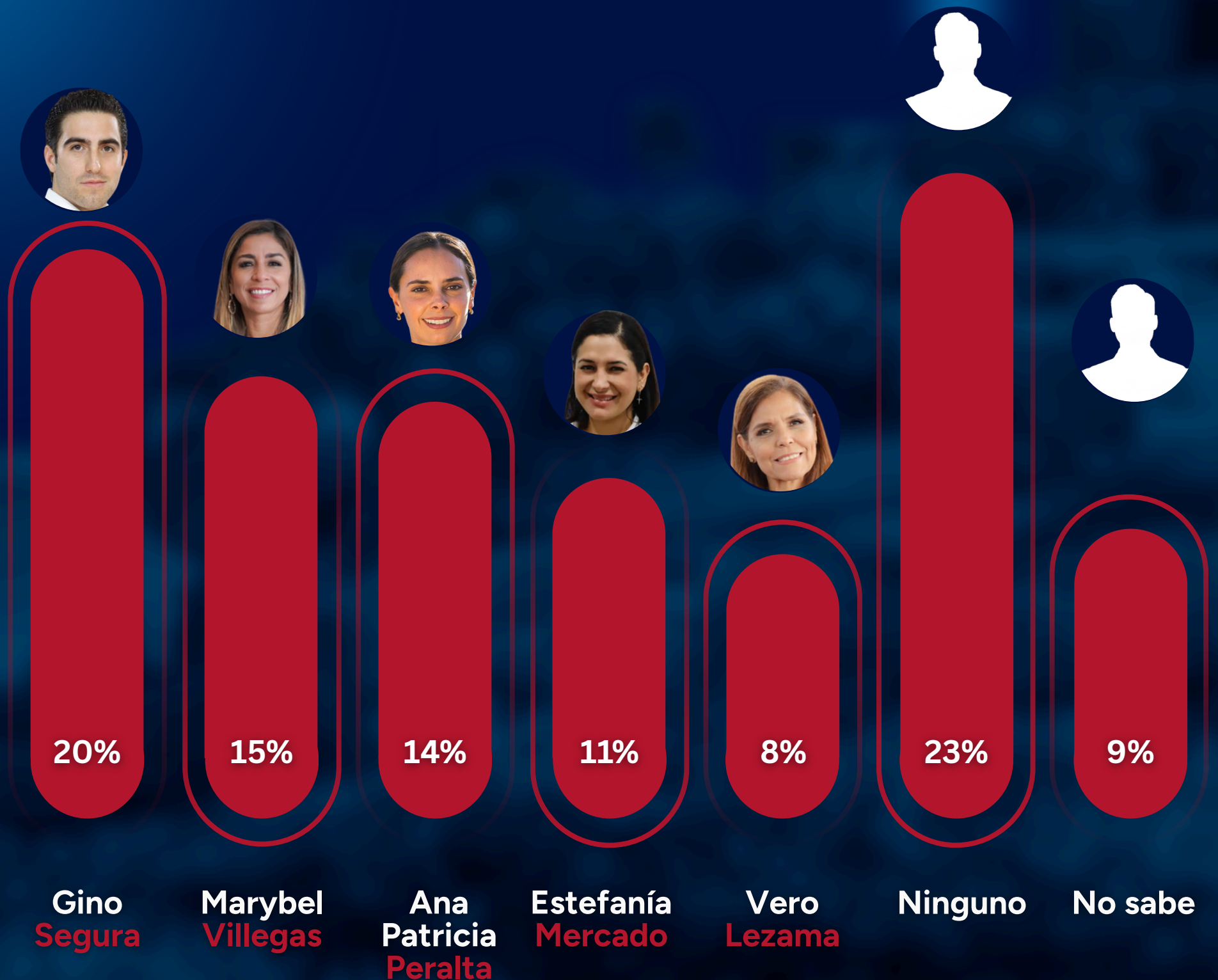
EL PULSO CIUDADANO EN
QUINTANA ROO:

**TENDENCIAS QUE
MARCAN LA
CONTIENDA 2027**

DATA POLL

TENDENCIAS QUE MARCAN LA CONTIENDA 2027

Entre los posibles aspirantes de Morena a la gubernatura del estado de Quintana Roo,
¿A quién le daría su apoyo?



La presente encuesta se llevó a cabo mediante entrevistas telefónicas dirigidas a ciudadanos mayores de 18 años residentes en Quintana Roo, México. El diseño muestral fue de tipo probabilístico, con estratificación por región y aplicación de cuotas de edad, género y nivel socioeconómico, con el propósito de garantizar la representatividad de la población objetivo. El tamaño de la muestra ascendió a 1,000 entrevistas efectivas, lo que confiere al estudio un margen de error estadístico máximo de ± 3.10 puntos porcentuales, bajo un nivel de confianza del 95%. El levantamiento de la información se realizó el 23 de marzo de 2026.

DATA POLL

Morena (Tracking)



**Gino
Segura**



**Marybel
Villegas**



**Ana
Patricia
Peralta**



**Estefanía
Mercado**



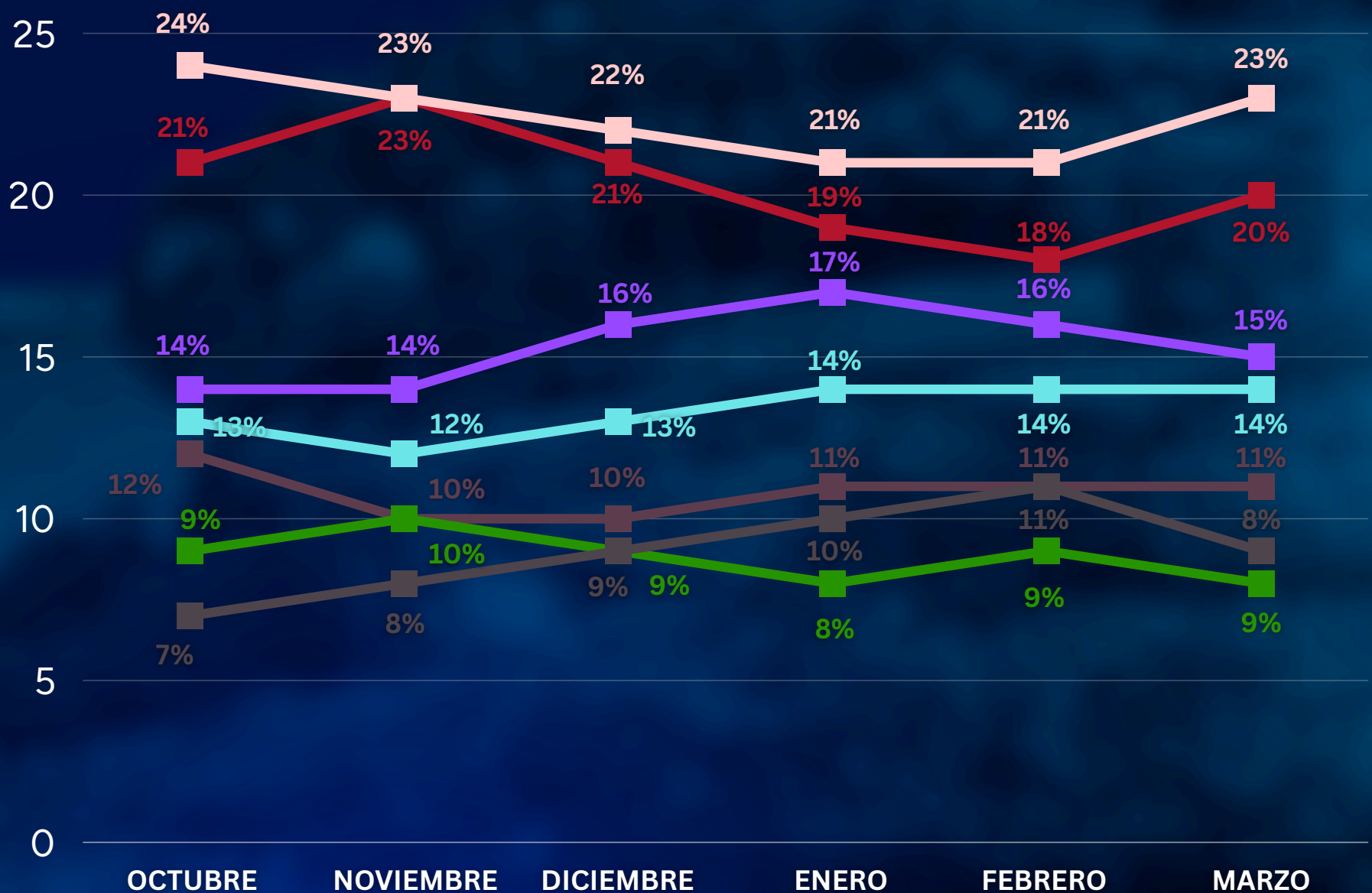
**Vero
Ledezma**



Ninguno



No sabe



La presente encuesta se llevó a cabo mediante entrevistas telefónicas dirigidas a ciudadanos mayores de 18 años residentes en Quintana Roo, México. El diseño muestral fue de tipo probabilístico, con estratificación por región y aplicación de cuotas de edad, género y nivel socioeconómico, con el propósito de garantizar la representatividad de la población objetivo. El tamaño de la muestra ascendió a 1,000 entrevistas efectivas, lo que confiere al estudio un margen de error estadístico máximo de ± 3.10 puntos porcentuales, bajo un nivel de confianza del 95%. El levantamiento de la información se realizó el 23 de marzo de 2026.

DATA POLL

TENDENCIAS QUE MARCAN LA CONTIENDA 2027

Entre los posibles aspirantes de **Movimiento Ciudadano** a la **gubernatura** del estado de Quintana Roo,
¿A quién le daría su apoyo?



La presente encuesta se llevó a cabo mediante entrevistas telefónicas dirigidas a ciudadanos mayores de 18 años residentes en Quintana Roo, México. El diseño muestral fue de tipo probabilístico, con estratificación por región y aplicación de cuotas de edad, género y nivel socioeconómico, con el propósito de garantizar la representatividad de la población objetivo. El tamaño de la muestra ascendió a 1,000 entrevistas efectivas, lo que confiere al estudio un margen de error estadístico máximo de ± 3.10 puntos porcentuales, bajo un nivel de confianza del 95%. El levantamiento de la información se realizó el 23 de marzo de 2026.

DATA POLL

Movimiento Ciudadano (Tracking)



José Luis
Pech



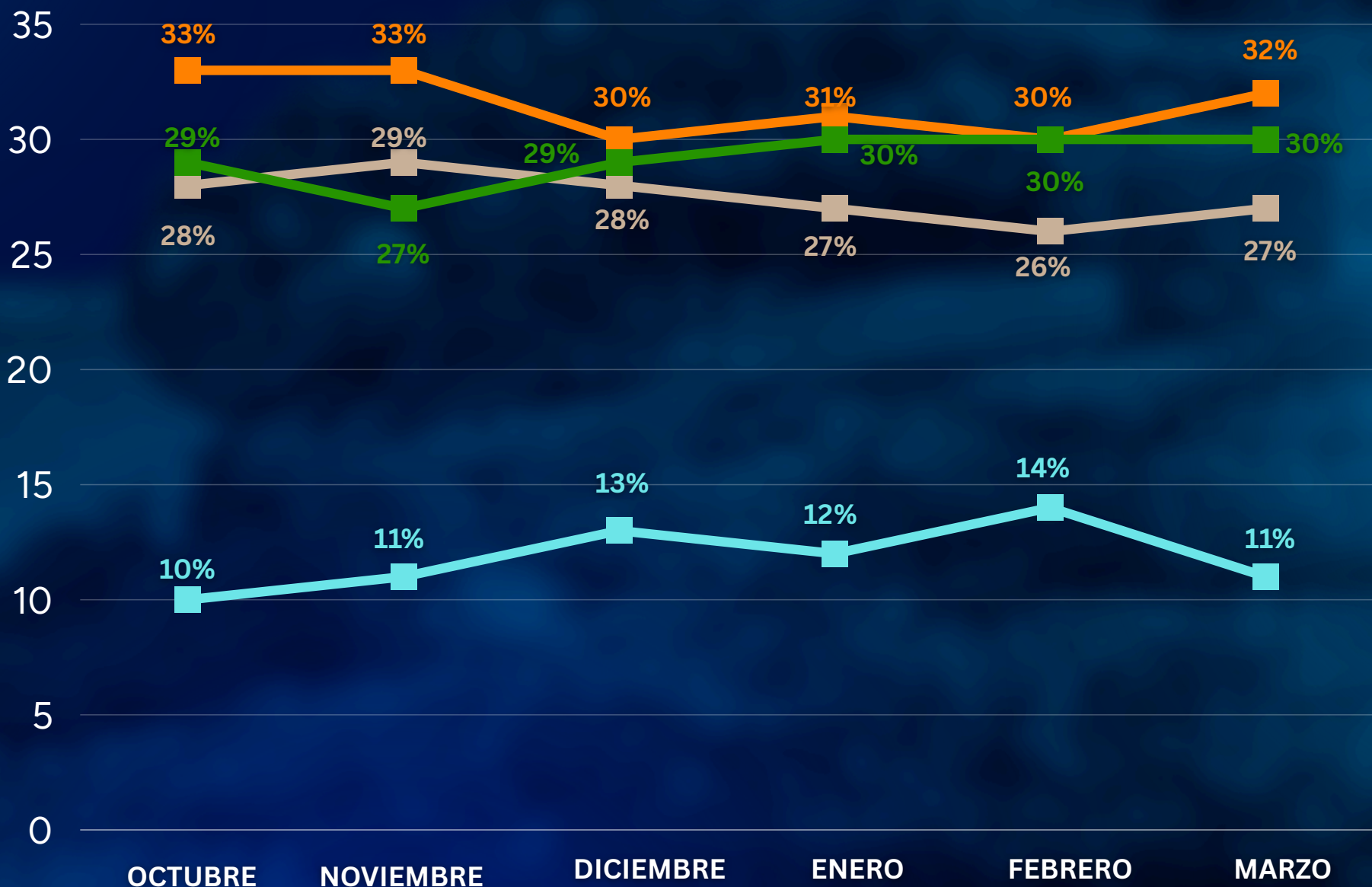
Roberto
Palazuelos



Ninguno



No sabe



La presente encuesta se llevó a cabo mediante entrevistas telefónicas dirigidas a ciudadanos mayores de 18 años residentes en Quintana Roo, México. El diseño muestral fue de tipo probabilístico, con estratificación por región y aplicación de cuotas de edad, género y nivel socioeconómico, con el propósito de garantizar la representatividad de la población objetivo. El tamaño de la muestra ascendió a 1,000 entrevistas efectivas, lo que confiere al estudio un margen de error estadístico máximo de ± 3.10 puntos porcentuales, bajo un nivel de confianza del 95%. El levantamiento de la información se realizó el 23 de marzo de 2026.

DATAPOLL

Transformamos **datos**
en decisiones **inteligentes.**



datapoll.mx



[@datapollmx](https://www.instagram.com/datapollmx)



info@datapoll.mx