

**DATA POLL**



ENCUESTA

EL PULSO CIUDADANO EN  
SONORA:

**TENDENCIAS QUE  
MARCAN LA  
CONTIENDA 2027**

# DATA POLL

## TENDENCIAS QUE MARCAN LA CONTIENDA 2027

Entre los posibles aspirantes de Morena a la gubernatura del estado de Sonora,

### ¿A quién le daría su apoyo?



La presente encuesta se llevó a cabo mediante entrevistas telefónicas dirigidas a ciudadanos mayores de 18 años residentes en Sonora, México. El diseño muestral fue de tipo probabilístico, con estratificación por región y aplicación de cuotas de edad, género y nivel socioeconómico, con el propósito de garantizar la representatividad de la población objetivo. El tamaño de la muestra ascendió a 1,000 entrevistas efectivas, lo que confiere al estudio un margen de error estadístico máximo de  $\pm 3.10$  puntos porcentuales, bajo un nivel de confianza del 95%. El levantamiento de la información se realizó el 25 de febrero de 2026.

# DATA POLL



Ninguno

Morena  
(Tracking)



No sabe



**Heriberto  
Aguilar**



**Lorenia  
Valles**



**Javier  
Lamarque**



**Omar  
del Valle**



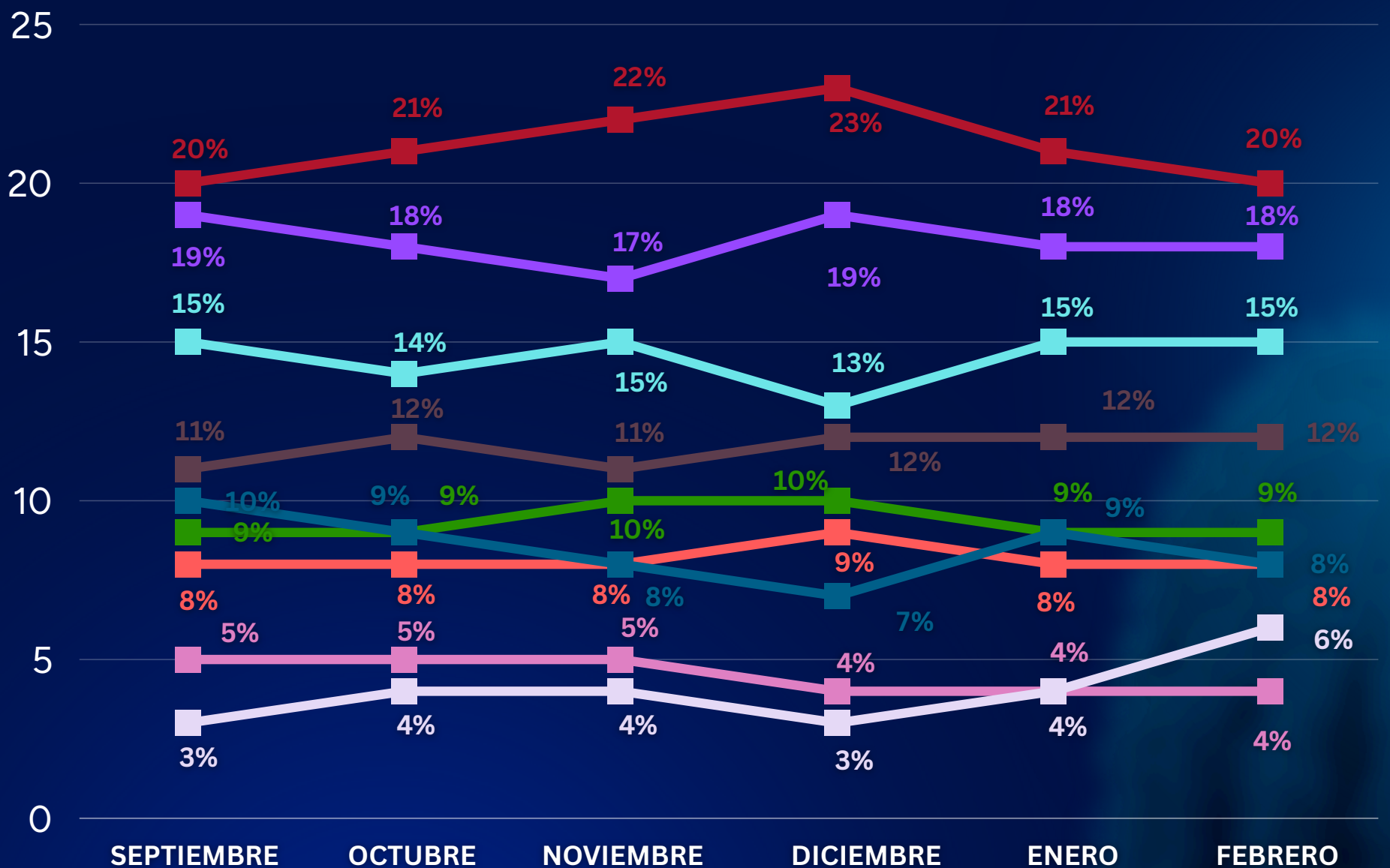
**Adolfo  
Salazar**



**Célida  
López**



**Froylán  
Gámez**

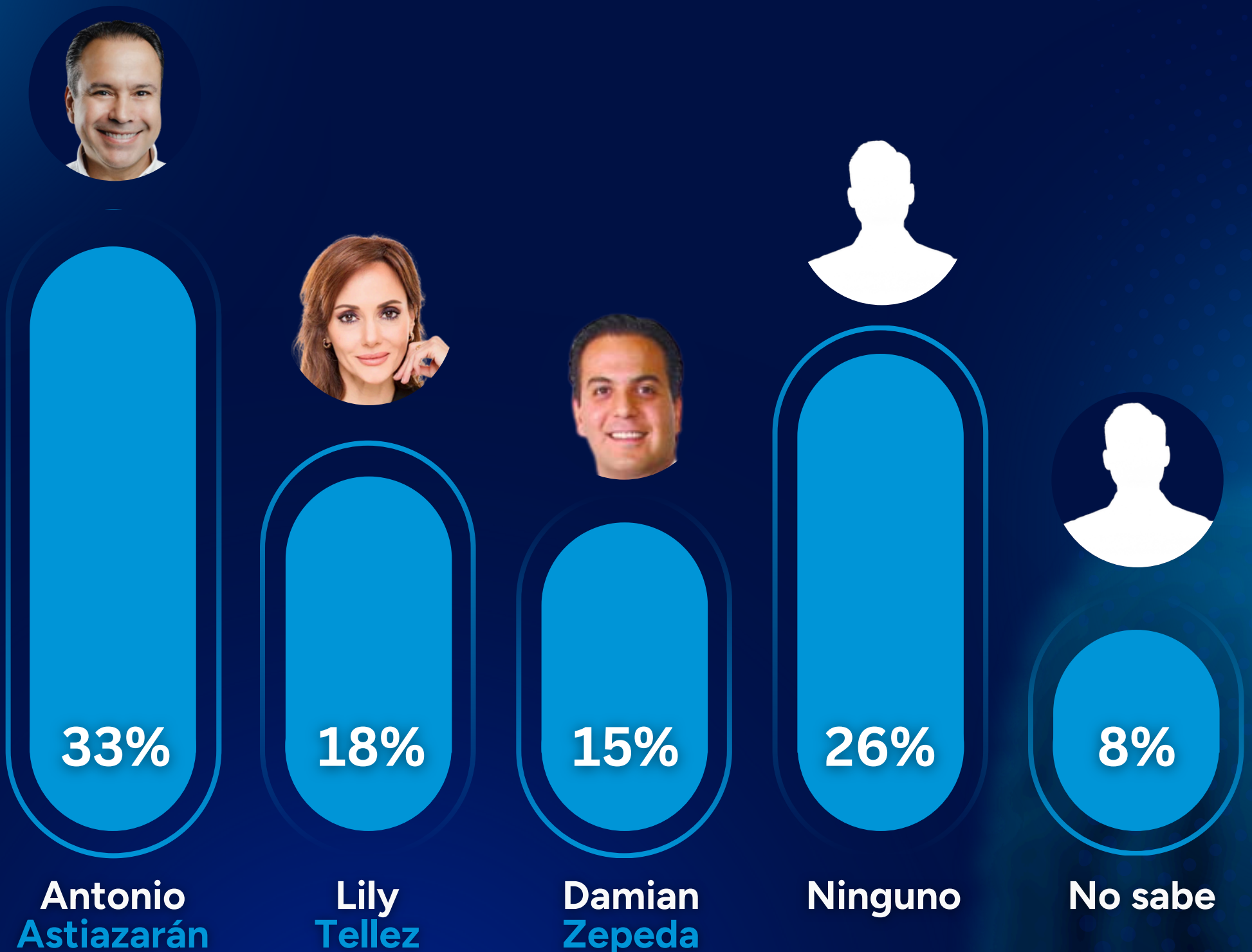


La presente encuesta se llevó a cabo mediante entrevistas telefónicas dirigidas a ciudadanos mayores de 18 años residentes en Sonora, México. El diseño muestral fue de tipo probabilístico, con estratificación por región y aplicación de cuotas de edad, género y nivel socioeconómico, con el propósito de garantizar la representatividad de la población objetivo. El tamaño de la muestra ascendió a 1,000 entrevistas efectivas, lo que confiere al estudio un margen de error estadístico máximo de  $\pm 3.10$  puntos porcentuales, bajo un nivel de confianza del 95%. El levantamiento de la información se realizó el 25 de febrero de 2026.

# DATA POLL

## TENDENCIAS QUE MARCAN LA CONTIENDA 2027

Entre los posibles aspirantes de PRI-PAN a la gubernatura del estado de Sonora,  
**¿A quién le daría su apoyo?**



*La presente encuesta se llevó a cabo mediante entrevistas telefónicas dirigidas a ciudadanos mayores de 18 años residentes en Sonora, México. El diseño muestral fue de tipo probabilístico, con estratificación por región y aplicación de cuotas de edad, género y nivel socioeconómico, con el propósito de garantizar la representatividad de la población objetivo. El tamaño de la muestra ascendió a 1,000 entrevistas efectivas, lo que confiere al estudio un margen de error estadístico máximo de  $\pm 3.10$  puntos porcentuales, bajo un nivel de confianza del 95%. El levantamiento de la información se realizó el 25 de febrero de 2026.*

# DATA POLL

## PRI-PAN (Tracking)



**Antonio  
Aztiazarán**



**Lily  
Tellez**



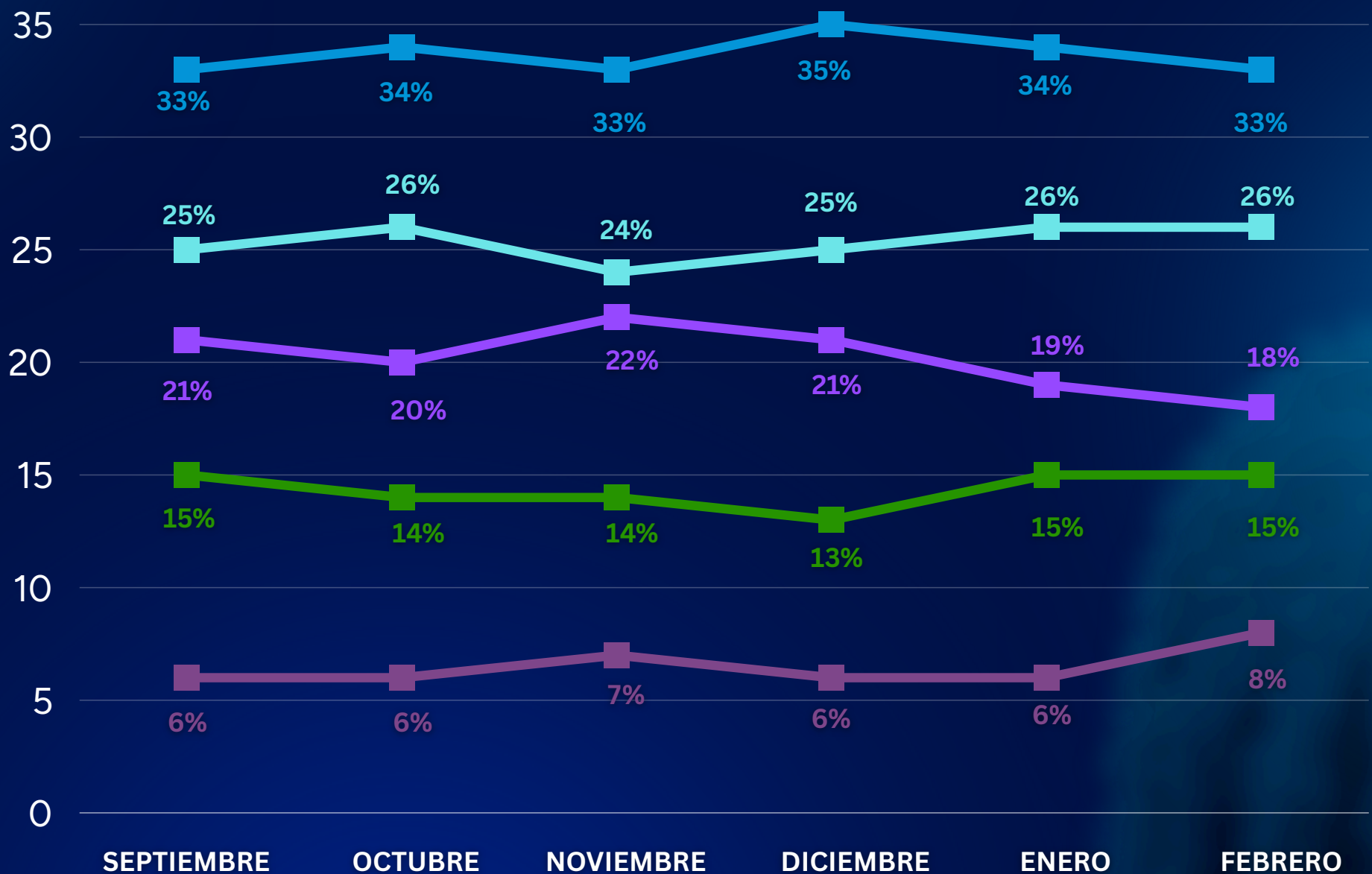
**Damian  
Zepeda**



**Ninguno**



**No sabe**

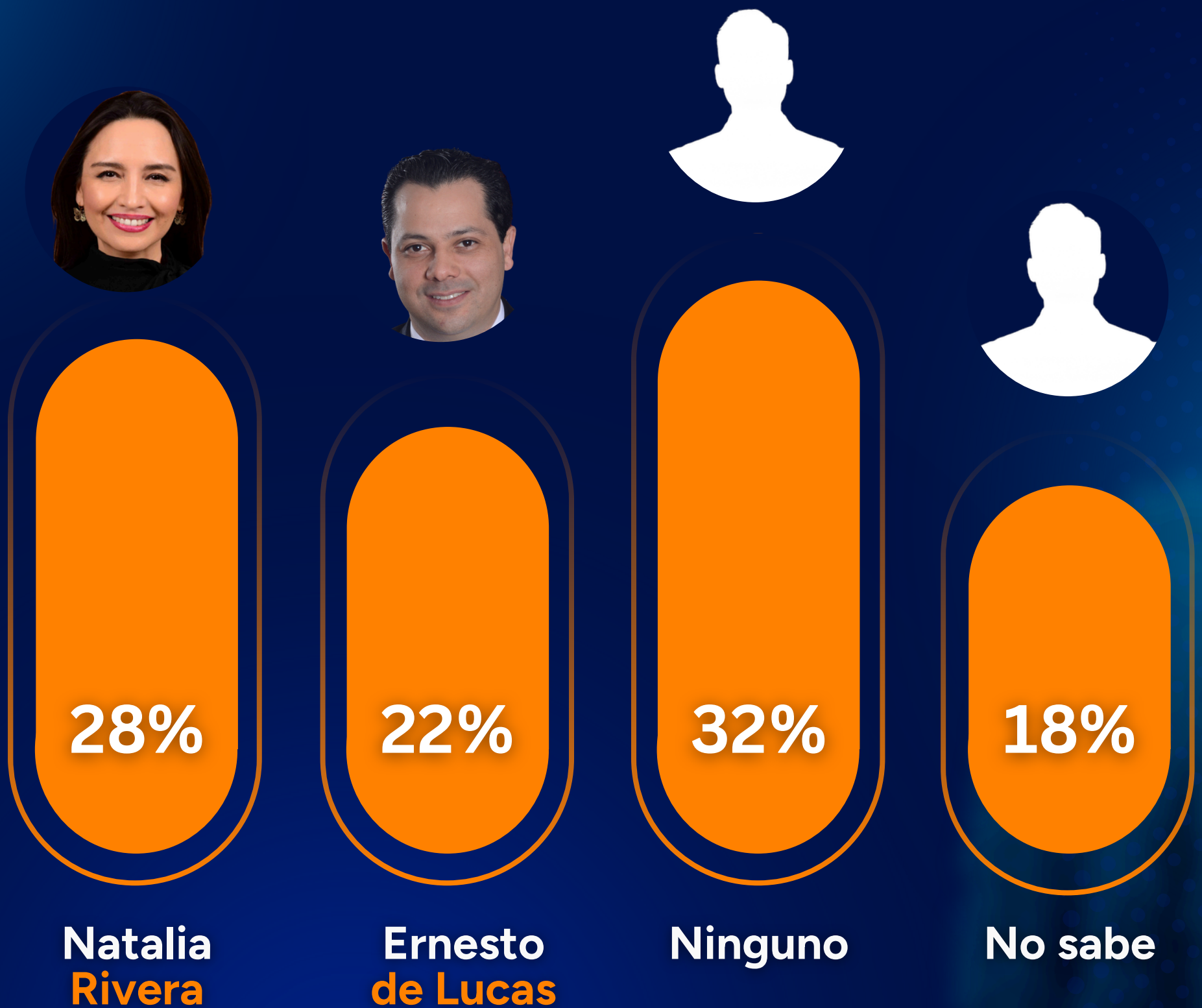


La presente encuesta se llevó a cabo mediante entrevistas telefónicas dirigidas a ciudadanos mayores de 18 años residentes en Sonora, México. El diseño muestral fue de tipo probabilístico, con estratificación por región y aplicación de cuotas de edad, género y nivel socioeconómico, con el propósito de garantizar la representatividad de la población objetivo. El tamaño de la muestra ascendió a 1,000 entrevistas efectivas, lo que confiere al estudio un margen de error estadístico máximo de  $\pm 3.10$  puntos porcentuales, bajo un nivel de confianza del 95%. El levantamiento de la información se realizó el 25 de febrero de 2026.

# DATA POLL

## TENDENCIAS QUE MARCAN LA CONTIENDA 2027

Entre los posibles aspirantes de **Movimiento Ciudadano** a la **gubernatura** del estado de Sonora, **¿A quién le daría su apoyo?**



*La presente encuesta se llevó a cabo mediante entrevistas telefónicas dirigidas a ciudadanos mayores de 18 años residentes en Sonora, México. El diseño muestral fue de tipo probabilístico, con estratificación por región y aplicación de cuotas de edad, género y nivel socioeconómico, con el propósito de garantizar la representatividad de la población objetivo. El tamaño de la muestra ascendió a 1,000 entrevistas efectivas, lo que confiere al estudio un margen de error estadístico máximo de  $\pm 3.10$  puntos porcentuales, bajo un nivel de confianza del 95%. El levantamiento de la información se realizó el 25 de febrero de 2026.*

# DATA POLL

## Movimiento Ciudadano (Tracking)



**Natalia  
Rivera**



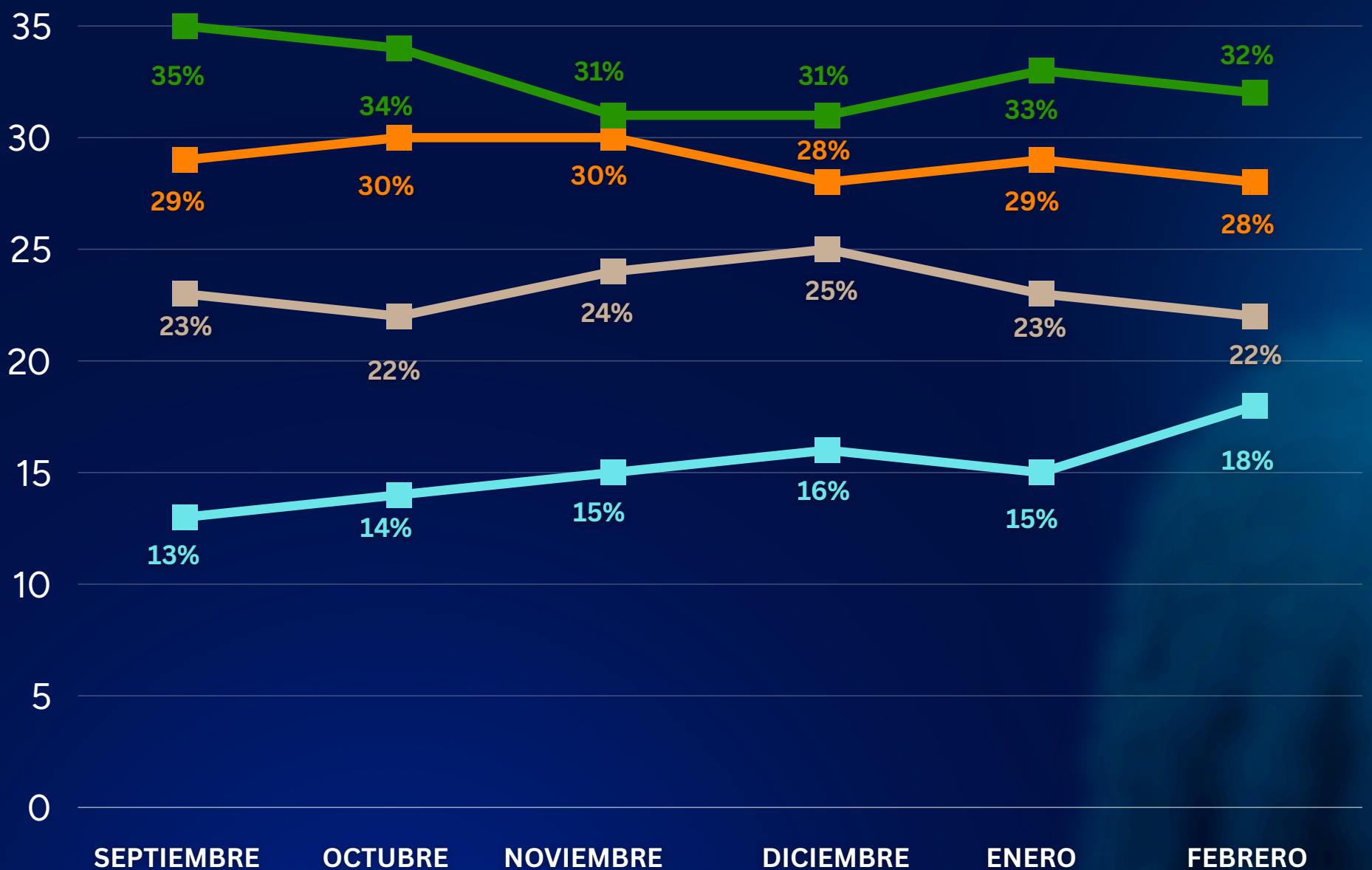
**Ernesto  
de Lucas**



**Ninguno**



**No sabe**



La presente encuesta se llevó a cabo mediante entrevistas telefónicas dirigidas a ciudadanos mayores de 18 años residentes en Sonora, México. El diseño muestral fue de tipo probabilístico, con estratificación por región y aplicación de cuotas de edad, género y nivel socioeconómico, con el propósito de garantizar la representatividad de la población objetivo. El tamaño de la muestra ascendió a 1,000 entrevistas efectivas, lo que confiere al estudio un margen de error estadístico máximo de  $\pm 3.10$  puntos porcentuales, bajo un nivel de confianza del 95%. El levantamiento de la información se realizó el 25 de febrero de 2026.

**DATA POLL**

Transformamos **datos**  
en decisiones **inteligentes.**



[datapoll.mx](http://datapoll.mx)



[@datapollmx](https://www.instagram.com/datapollmx)



[info@datapoll.mx](mailto:info@datapoll.mx)