

**DATA POLL**



ENCUESTA

EL PULSO CIUDADANO  
EN AGUASCALIENTES:  
**TENDENCIAS QUE  
MARCAN LA  
CONTIENDA 2027**

# DATA POLL

## TENDENCIAS QUE MARCAN LA CONTIENDA 2027

Entre los posibles aspirantes de Morena a la gubernatura del estado de Aguascalientes, ¿A quién le daría su apoyo?



La presente encuesta se llevó a cabo mediante entrevistas telefónicas dirigidas a ciudadanos mayores de 18 años residentes en Aguascalientes, México. El diseño muestral fue de tipo probabilístico, con estratificación por región y aplicación de cuotas de edad, género y nivel socioeconómico, con el propósito de garantizar la representatividad de la población objetivo. El tamaño de la muestra ascendió a 1,000 entrevistas efectivas, lo que confiere al estudio un margen de error estadístico máximo de  $\pm 3.10$  puntos porcentuales, bajo un nivel de confianza del 95%. El levantamiento de la información se realizó el 22 de enero de 2026.

# DATA POLL

## Morena (Tracking)



**Arturo  
Ávila**



**Nora  
Ruvalcaba**



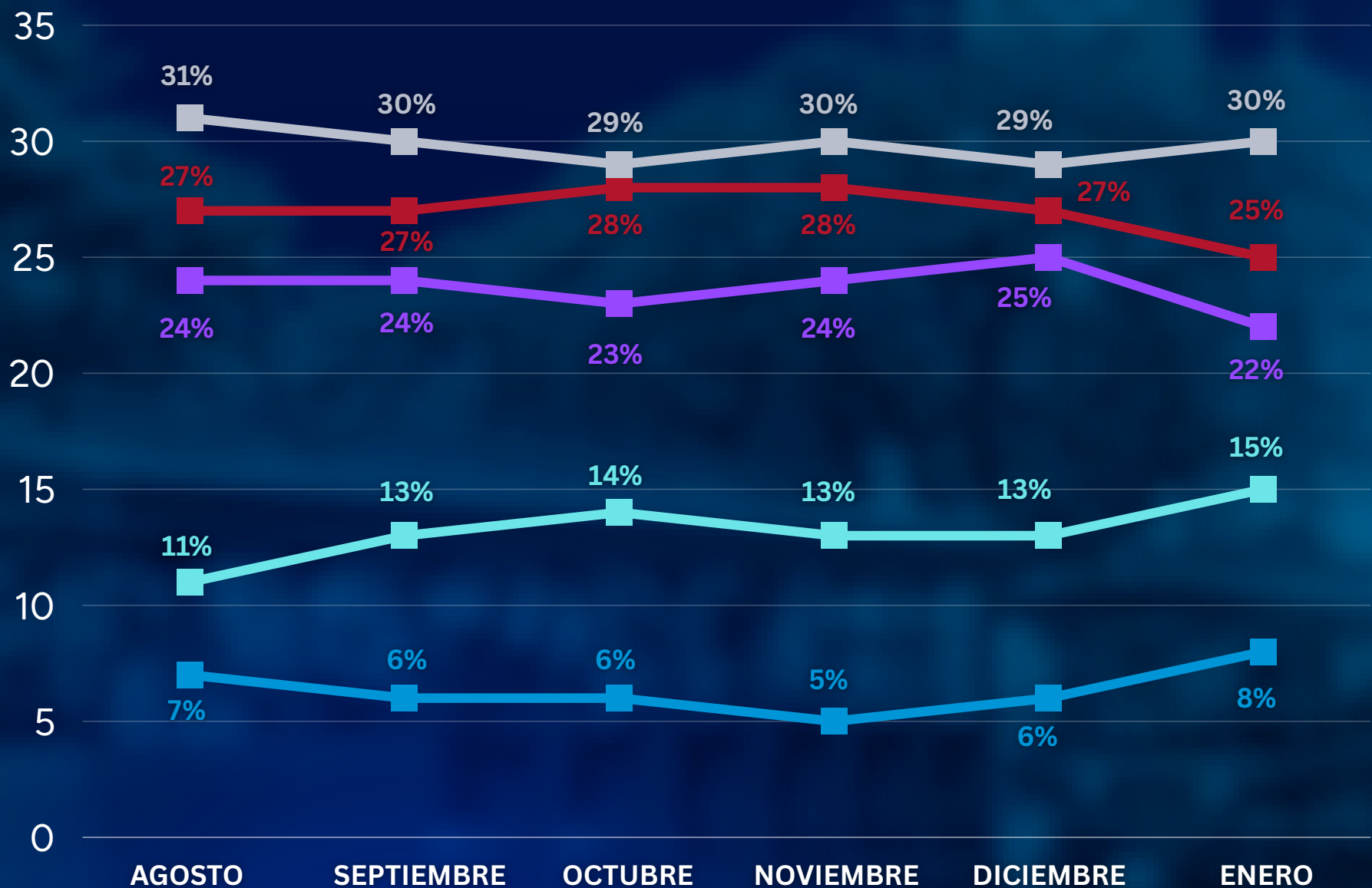
**Aldo  
Ruiz**



**Ninguno**



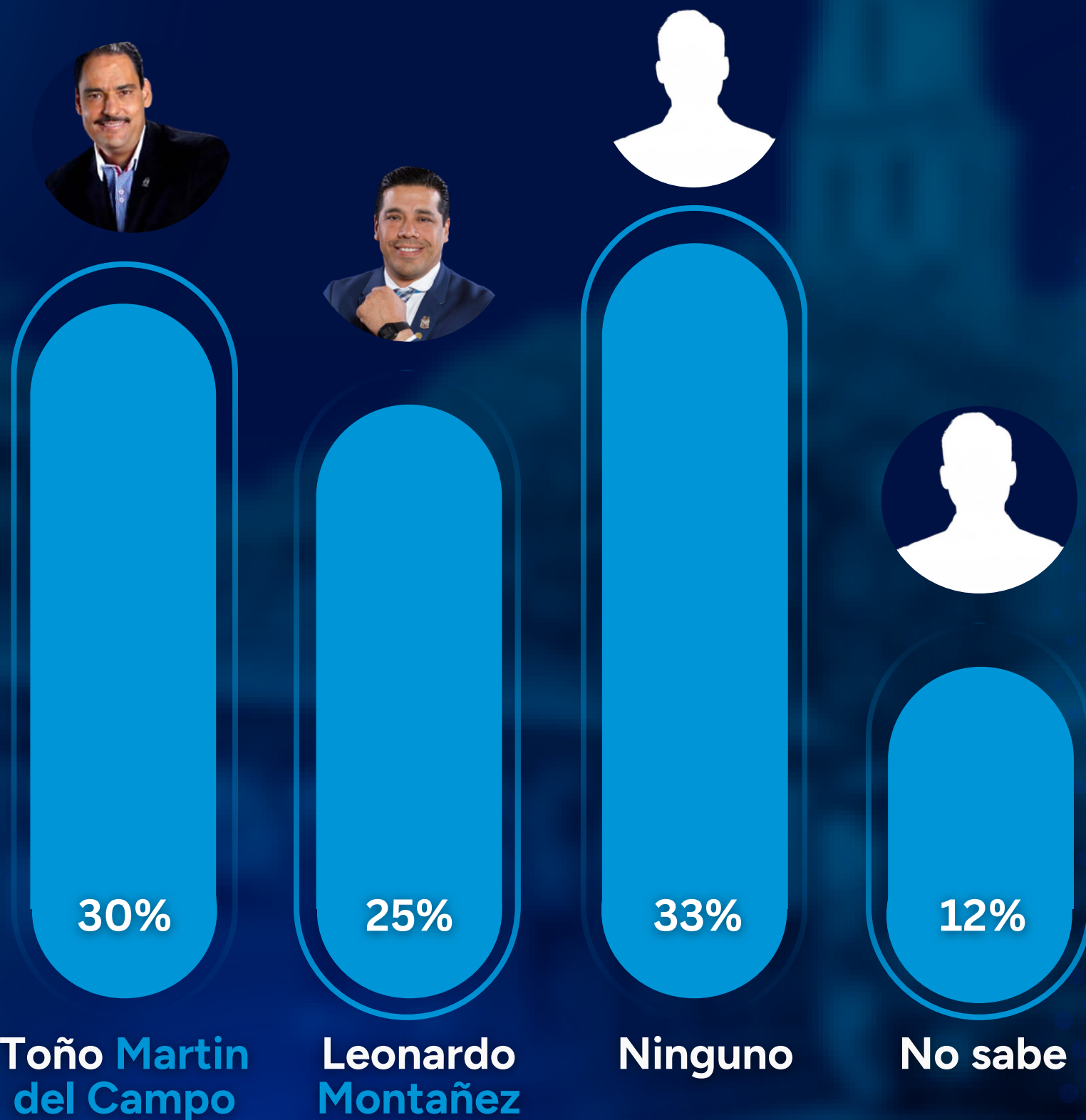
**No sabe**



La presente encuesta se llevó a cabo mediante entrevistas telefónicas dirigidas a ciudadanos mayores de 18 años residentes en Aguascalientes, México. El diseño muestral fue de tipo probabilístico, con estratificación por región y aplicación de cuotas de edad, género y nivel socioeconómico, con el propósito de garantizar la representatividad de la población objetivo. El tamaño de la muestra ascendió a 1,000 entrevistas efectivas, lo que confiere al estudio un margen de error estadístico máximo de  $\pm 3.10$  puntos porcentuales, bajo un nivel de confianza del 95%. El levantamiento de la información se realizó el 22 de enero de 2026.

## TENDENCIAS QUE MARCAN LA CONTIENDA 2027

Entre los posibles aspirantes de **PRI-PAN** a la **gubernatura** del estado de Aguascalientes,  
**¿A quién le daría su apoyo?**



*La presente encuesta se llevó a cabo mediante entrevistas telefónicas dirigidas a ciudadanos mayores de 18 años residentes en Aguascalientes, México. El diseño muestral fue de tipo probabilístico, con estratificación por región y aplicación de cuotas de edad, género y nivel socioeconómico, con el propósito de garantizar la representatividad de la población objetivo. El tamaño de la muestra ascendió a 1,000 entrevistas efectivas, lo que confiere al estudio un margen de error estadístico máximo de  $\pm 3.10$  puntos porcentuales, bajo un nivel de confianza del 95%. El levantamiento de la información se realizó el 22 de enero de 2026.*

# DATA POLL

## PRI-PAN (Tracking)



**Toño  
Martín**



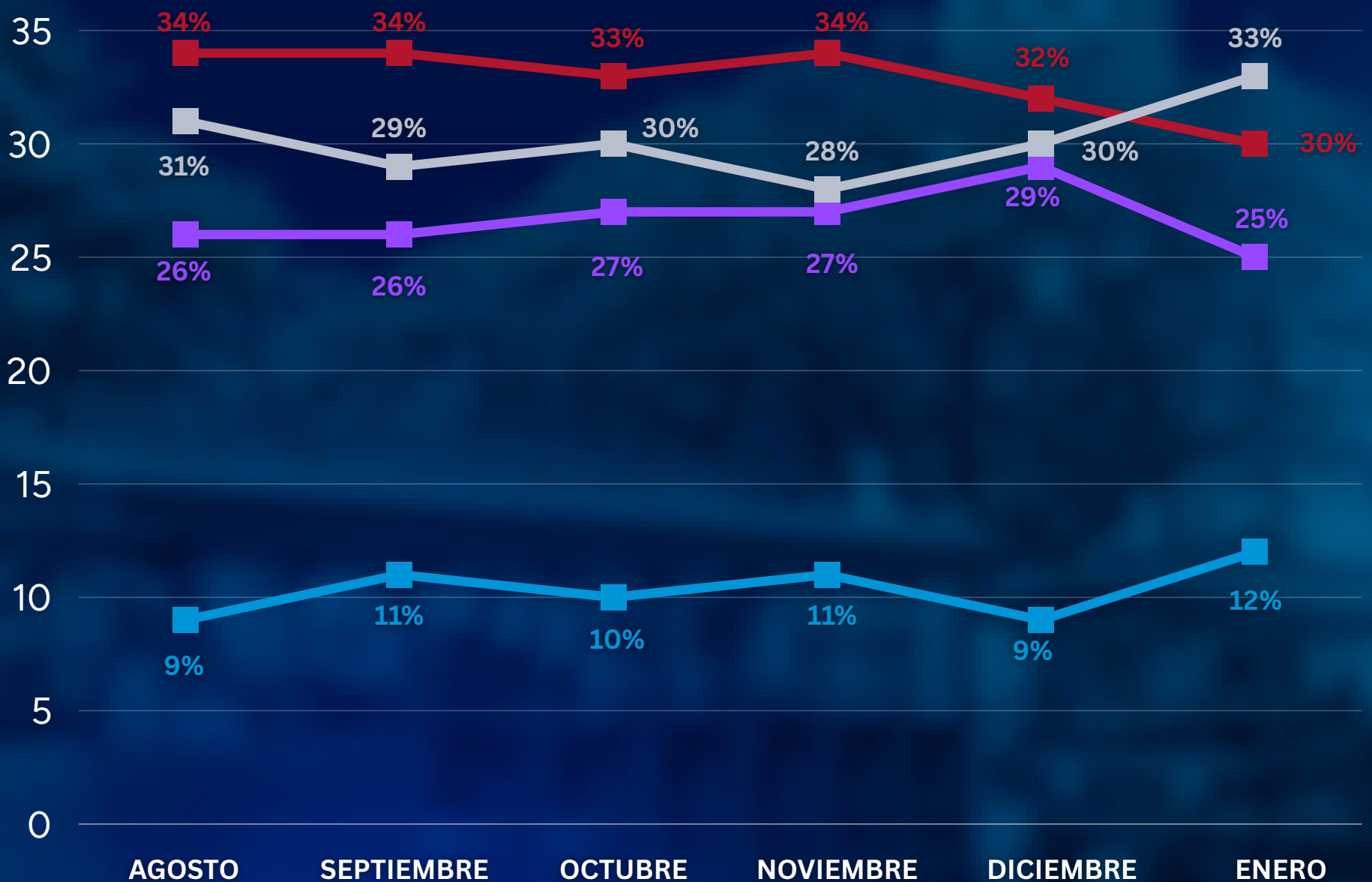
**Leonardo  
Montañez**



**Ninguno**



**No sabe**

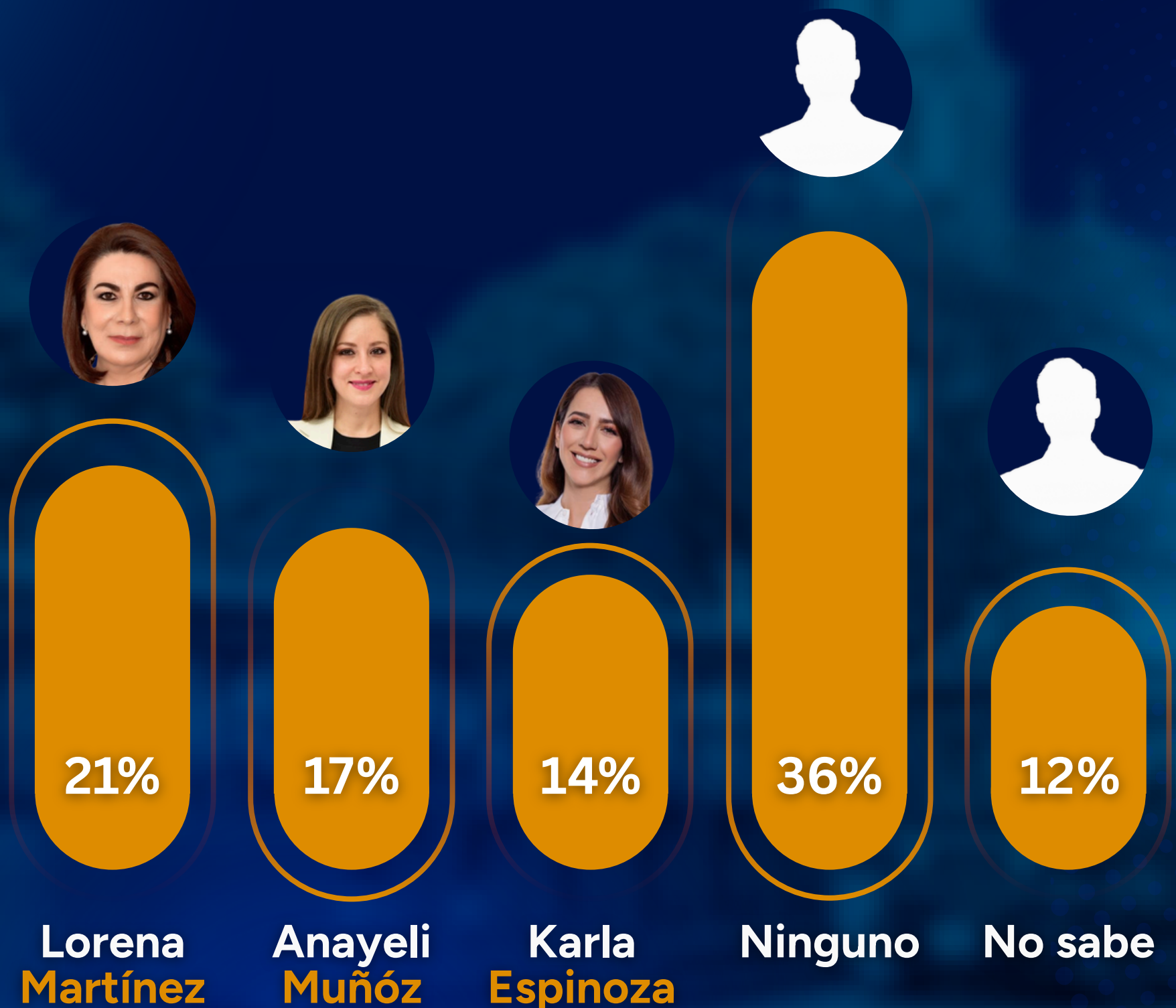


La presente encuesta se llevó a cabo mediante entrevistas telefónicas dirigidas a ciudadanos mayores de 18 años residentes en Aguascalientes, México. El diseño muestral fue de tipo probabilístico, con estratificación por región y aplicación de cuotas de edad, género y nivel socioeconómico, con el propósito de garantizar la representatividad de la población objetivo. El tamaño de la muestra ascendió a 1,000 entrevistas efectivas, lo que confiere al estudio un margen de error estadístico máximo de  $\pm 3.10$  puntos porcentuales, bajo un nivel de confianza del 95%. El levantamiento de la información se realizó el 22 de enero de 2026.

# DATA POLL

## TENDENCIAS QUE MARCAN LA CONTIENDA 2027

Entre los posibles aspirantes de **Movimiento Ciudadano** a la **gubernatura** del estado de Aguascalientes, ¿A quién le daría su apoyo?



La presente encuesta se llevó a cabo mediante entrevistas telefónicas dirigidas a ciudadanos mayores de 18 años residentes en Aguascalientes, México. El diseño muestral fue de tipo probabilístico, con estratificación por región y aplicación de cuotas de edad, género y nivel socioeconómico, con el propósito de garantizar la representatividad de la población objetivo. El tamaño de la muestra ascendió a 1,000 entrevistas efectivas, lo que confiere al estudio un margen de error estadístico máximo de  $\pm 3.10$  puntos porcentuales, bajo un nivel de confianza del 95%. El levantamiento de la información se realizó el 22 de enero de 2026.

# DATA POLL

## Movimiento Ciudadano (Tracking)



**Lorena  
Martínez**



**Anayeli  
Muñoz**



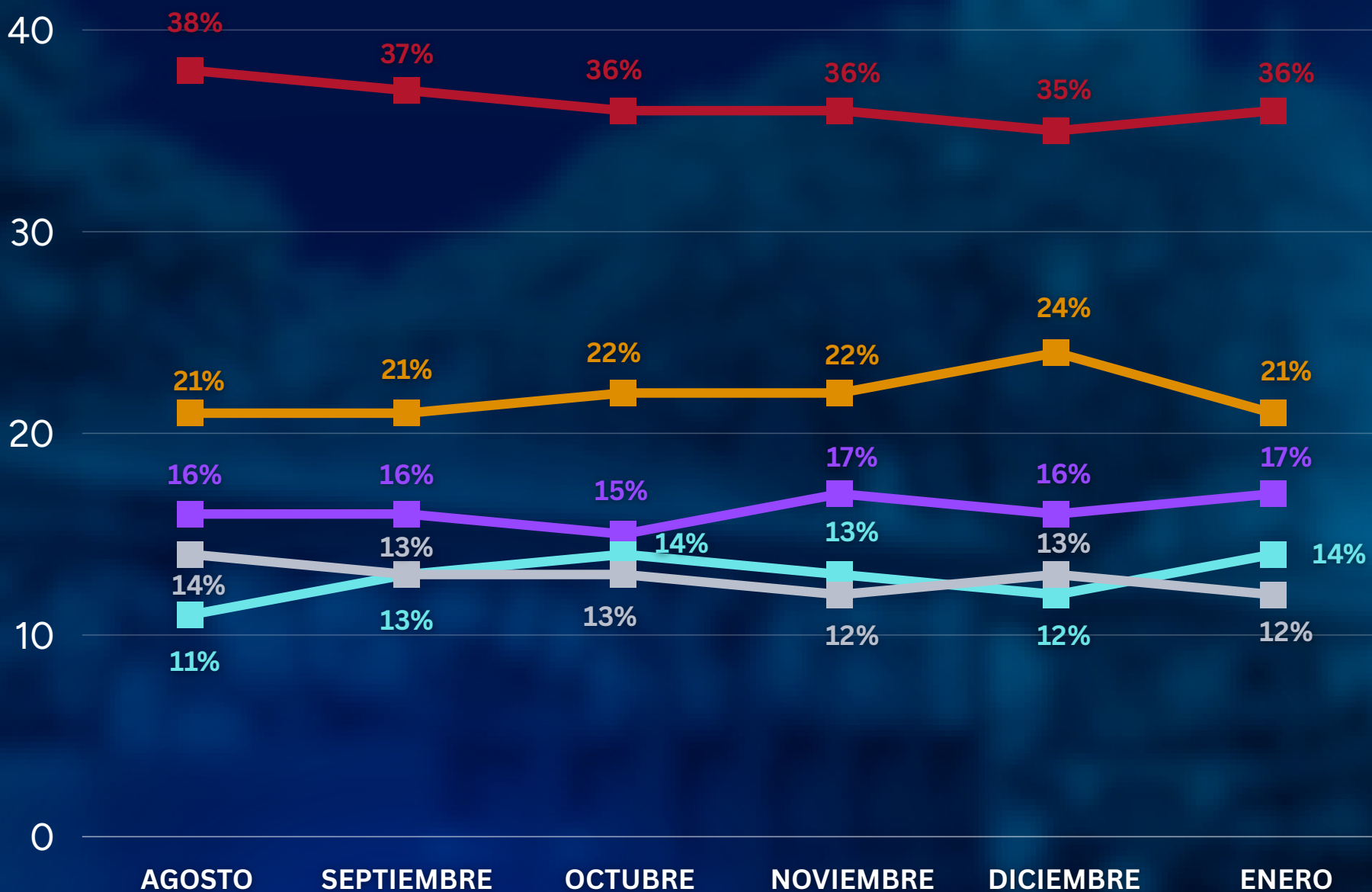
**Karla  
Espinoza**



**Ninguno**



**No sabe**



La presente encuesta se llevó a cabo mediante entrevistas telefónicas dirigidas a ciudadanos mayores de 18 años residentes en Aguascalientes, México. El diseño muestral fue de tipo probabilístico, con estratificación por región y aplicación de cuotas de edad, género y nivel socioeconómico, con el propósito de garantizar la representatividad de la población objetivo. El tamaño de la muestra ascendió a 1,000 entrevistas efectivas, lo que confiere al estudio un margen de error estadístico máximo de  $\pm 3.10$  puntos porcentuales, bajo un nivel de confianza del 95%. El levantamiento de la información se realizó el 22 de enero de 2026.

**DATA POLL**

Transformamos **datos**  
en decisiones **inteligentes.**



[datapoll.mx](http://datapoll.mx)



[@datapollmx](https://www.instagram.com/datapollmx)



[info@datapoll.mx](mailto:info@datapoll.mx)